

[EURUSD : Attention au retest du support vers 1,115-1,1175 \(2016-05-20\)](#)

EURUSD. Une analyse technique de forex-trader.fr (forex trader).

[Sur Youtube](#)
[sur Dailymotion](#)



EURUSD repart vers le bas, mais si on regarde sur des graphes de plus haut niveau, on s'aperçoit que la paire est en train de retester un support hebdomadaire qui avait été cassé en résistance vers 1,115.

Si celui-ci cède, le prochain gros support est vers 1,0825. On voit cependant sur le graphe jour que l'euro a entamé une lente consolidation haussière depuis Décembre 2015. C'est pourquoi je vais aussi surveiller ce niveau pour y chercher des signaux acheteurs vers 1,15 et au-delà.

[EURUSD Analyse et plan de trading 9 Mai 2016.](#)

[Sur Youtube](#)
[sur Dailymotion](#)



Pas de grands changements pour ma stratégie de trading sur cette paire depuis la semaine dernière. SI signaux baissiers et étoile filante au menu sur l'eurodollar, qui de manière presque routinière s'en vient titiller 1,14 pour redescendre ensuite vers 1,1 voir plus bas, je continuerai à privilégier l'achat de signaux au-dessus de 1,115

[EURUSD Analyse et plan de trading 2 Mai 2016.](#)

EURUSD. Une nouvelle analyse technique de forex-trader.fr (forex trader).

[Sur Youtube](#)
[sur Dailymotion](#)




La paire se trouve face à une résistance vers 1,145, mais sur le graphe mois les deux derniers chandeliers sont les premiers à clore au-dessus de 1,12 depuis plus d'un an. Sur

le graphe jour, les SMA s'alignent comme sur une tendance haussière, et donc je vais privilégier l'achat de cette paire tant que nous sommes au-dessus de 1,115 qui apparaît comme un support important. Une cassure baissière de 1,115 m'amènerait à vendre pour essayer d'aller vers 1,0825.

[EURUSD Analyse technique et plan de trading 18 Avril 2016.](#)

EURUSD. Une nouvelle analyse technique de forex-trader.fr (forex trader).

[Sur Youtube](#)
[sur Dailymotion](#)



Signaux contradictoires sur EURUSD où nous retestons une résistance cassée devenue support sur le graphe mois, mais où sur le graphe jour on décroche violemment du support d'un range vers 1,133. Je préfère attendre que la paire sorte de cet intervalle avant de prendre une position.

[EURUSD analyse et plan de trading 14 Avril 2016.](#)

EURUSD. Une nouvelle analyse technique de forex-trader.fr (forex trader).

[Sur Youtube](#)
[sur Dailymotion](#)



EURUSD a cassé le support d'un range court terme (1,133 – 1,145), et se situe à l'ouverture des marchés européens sous 1,13. Ce niveau correspond à un fort niveau de résistance mensuelle, puisque sur le graphique mensuel la paire évolue dans un intervalle 1,05 – 1,126 depuis plus d'un an. Plusieurs tentatives de casser ce range vers le haut ont toutes échouées.

C'est pourquoi je préfère vendre les signaux sous 1,133, avec en objectif 1,11, 1,10, 1,0825 et in fine 1,05.

[EURUSD Analyse technique du 28 Mars 2016.](#)

EURUSD. Une nouvelle analyse technique de forex-trader.fr (forex trader).

[Sur Youtube](#)
[sur Dailymotion](#)



L'euro tutoie la résistance d'un range mensuel vers 1,13, mais semble s'orienter lentement vers la hausse sur les graphes plus courts où on note des chandeliers haussiers plus grands que les chandeliers baissiers.


C'est pourquoi au-dessus de 1,10 je préfère acheter les signaux en direction de 1,13. Je surveillerai 1,13 pour un retour vers 1,10 ou une poursuite de la hausse vers 1,14 et peut-être au-delà. Sous 1,10, je vendrai les signaux vers 1,0825.

[EURUSD analyse technique du 1er Mars 2016.](#)

EURUSD. Une nouvelle analyse technique de forex-trader.fr (forex trader).

[Sur Youtube](#)
[Dailymotion](#)

[_Sur](#)



Sur le graphe jour cassure baissière d'une ligne de tendance en support et de la MAS 100 en support, le tout dans un environnement mois/semaine/ H4 plutôt baissier. Je vais vendre les signaux sous 1,104 (MAS200 jour) pour aller chercher le support d'un range mensuel vers 1,05.

[EURUSD Analyse technique 8 Fevrier 2016.](#)

EURUSD. Une nouvelle analyse technique de forex-trader.fr (forex trader).

[Sur Youtube](#)
[Dailymotion](#)

[Sur](#)




EURUSD semble enfin vouloir bouger, et a effectué une percée haussière de plus de 300 pis la semaine dernière. Au-dessus de 1,105, je vais chercher à acheter vers 1,14 et 1,17.

[EURUSD analyse technique 4 Janvier 2016](#)

EURUSD. Une nouvelle analyse technique de forex-trader.fr (forex trader).

[Sur Youtube](#)
[Sur Dailymotion](#)



Beaucoup de prudence en ce début d'année où traditionnellement les marchés sont plutôt plats. L'eurodollar est sans tendance court moyen terme, mais les SMA semaines et mois indiquent plutôt un mouvement baissier. On surveillera un support important vers 1,0825 et s'il casse un double creux vers 1,05. Dans l'autre sens, une zone de résistance vers 1,1 1,11 est à surveiller. La MAS 55 semaine semble faire office de repoussoir et si elle touche le prix, il faudra suivre avec attention ce qui s'y passe.

Recevez gratuitement chaque week-end mon plan de trading complet pour le lundi de toutes les paires que je trade en vous inscrivant à ma liste de diffusion. J'y analyse EURUSD, GBPUSD, USDJPY, USDCAD, AUDUSD, NZDUSD, EURGBP, EURJPY, EURCAD, EURAUD, EURNZD, GBPJPY, GBPCAD, GBPAUD, GBPNZD, CADHJPY, AUDJPY, NZDJPY, AUDNZD.

[EURUSD Analyse et plan de trading 7 Decembre 2015.](#)

EURUSD. Une nouvelle analyse technique de forex-trader.fr (forex trader).

[Sur Youtube](#)

[Dailymotion](#)

[Sur](#)



Le mouvement haussier de Jeudi a été si massif que techniquement on peut penser que cette consolidation contre tendance devrait se poursuivre. Je vais donc chercher à acheter les signaux quand nous retesterons des supports, en particulier vers 1,0825, 1,0732, et 1,06. Il y a une zone de résistance entre 1,0 et 1,1, j'y fermerai toute position acheteuse pour vendre si j'y vois un signal de retournement baissier.

Recevez gratuitement chaque week-end mon plan de trading complet pour le lundi ainsi qu'une vidéo d'analyse technique de toutes les paires que je trade en vous inscrivant à ma liste de diffusion. J'y analyse EURUSD, GBPUSD, USDJPY, USDCAD, AUDUSD, NZDUSD, EURGBP, EURJPY, EURCAD, EURAUD, EURNZD, GBPJPY, GBPCAD, GBPAUD, GBPNZD, CADHJPY, AUDJPY, NZDJPY, AUDNZD.

Je vous souhaite une bonne journée de trading !