

[Analyse technique -en anglais- EURUSD et USDCAD 30/11/2015.](#)

Retrouvez l'analyse technique que j'ai réalisée pour le site profitf.com.

[Analyse technique EURUSD et USDCAD pour le 30/11/2015 \(en anglais\)](#)


[EURUSD Analyse technique et plan de trading 16 Novembre 2015.](#)

EURUSD. Une nouvelle analyse technique de forex-trader.fr (forex trader).

[Sur Youtube](#)

[Sur](#)

[Dailymotion](#)



La paire teste sur le graphe mensuel une zone de support qui avait tenu la dernière fois qu'elle avait été testée. Cette zone a mollement renvoyé l'euro dollar sur une résistance intermédiaire vers 1,0825. Je vais surveiller cette zone pour y chercher soit des signaux acheteurs, soit

confirmation d'une reprise du mouvement baissier. Côté support, je vais surveiller 1,07, mais il me faudra un très beau signal pour vendre, compte tenu de la force de la zone support que nous abordons.

Recevez gratuitement chaque week-end mon plan de trading

complet pour le lundi ainsi qu'une vidéo d'analyse technique de toutes les paires que je trade en vous inscrivant à ma liste de diffusion. J'y analyse EURUSD, GBPUSD, UDJPY, USDCAD, AUDUSD, NZDUSD, EURGBP, EURJPY, EURCAD, EURAUD, EURNZD, GBPJPY, GBPCAD, GBPAUD, GBPNZD, CADHJPY, AUDJPY, NZDJPY, AUDNZD, le DowJones, le Nasdaq, le S&P, le CAC40, le Dax, et le footsie.


Je vous souhaite une bonne journée de trading !

[Il va se passer des choses sur la livre anglaise ! \(12 Novembre 2015\)](#)

GBP. Une nouvelle analyse technique de forex-trader.fr (forex trader).

Sur [Youtube](#)

[Sur Dailymotion](#)



Peu de mouvements hier sur le marché des devises suite au 11 Novembre qui est férié dans un grand nombre de pays.

Aujourd'hui j'examine de plus près la livre anglaise, qui arrive sur des résistances contre beaucoup de devises.

C'est une devise à surveiller de près pour cette fin de semaine.

Recevez gratuitement chaque week-end mon plan de trading complet pour le lundi ainsi qu'une vidéo d'analyse technique de toutes les paires que je trade en vous inscrivant à ma liste de diffusion. J'y analyse EURUSD, GBPUSD, UDJPY,

USDCAD, AUDUSD, NZDUSD, EURGBP, EURJPY, EURCAD, EURAUD, EURNZD, GBPJPY, GBPCAD, GBPAUD, GBPNZD, CADHJPY, AUDJPY, NZDJPY, AUDNZD, le DowJones, le Nasdaq, le S&P, le CAC40, le Dax, et le footsie.


Je vous souhaite une bonne journée de trading !

[USDJPY analyse technique et plan de trading 5 Novembre 2015.](#)

USDJPY. Une nouvelle analyse technique de forex-trader.fr (forex trader).

[Sur Youtube](#)

[Sur Dailymotion](#)



USDJPY a enfin réussi sur le graphe jour à clore un chandelier au-dessus de la MAS 200 (vers 121). La paire est pour l'instant confrontée à un niveau de résistance vers 121,8, avec la MAS 100 jour et un niveau de Fibonacci, mais on voit sur H4 que l'on est en train de monter ; on peut même tracer une ligne de support jour sur laquelle s'appuyer pour chercher des signaux. Au-dessus de 121, je vais donc chercher à acheter pour retester le précédent plus haut vers 124. Une cassure baissière de 121 annulerait tout ce raisonnement.

Recevez gratuitement chaque week-end mon plan de trading complet pour le lundi ainsi qu'une vidéo d'analyse technique de toutes les paires que je trade en vous inscrivant à ma

liste de diffusion. J'y analyse EURUSD, GBPUSD, UDJPY, USDCAD, AUDUSD, NZDUSD, EURGBP, EURJPY, EURCAD, EURAUD, EURNZD, GBPJPY, GBPCAD, GBPAUD, GBPNZD, CADHJPY, AUDJPY, NZDJPY, AUDNZD, le DowJones, le Nasdaq, le S&P, le CAC40, le Dax, et le footsie.

Je vous souhaite une bonne journée de trading !

[EURUSD Analyse technique et plan de trading 4 novembre2015.](#)

EURUSD. Une nouvelle analyse technique de forex-trader.fr (forex trader).

[Sur Youtube](#)

[Sur Dailymotion](#)



Début de semaine baissier qui semble prolonger la cassure d'une ligne de tendance support. Je vais donc chercher à vendre les sursauts sur des résistances, tant que nous restons sous la résistance du triangle baissier (1,145). 1,103 semble être une résistance importante.

Attention à bien attendre la fin du discours de Mario Draghi, prévu à 9h00 heure continentale.

Recevez gratuitement chaque week-end mon plan de trading complet pour le lundi ainsi qu'une vidéo d'analyse technique de toutes les paires que je trade en vous inscrivant à ma liste de diffusion. J'y analyse EURUSD, GBPUSD, UDJPY,

USDCAD, AUDUSD, NZDUSD, EURGBP, EURJPY, EURCAD, EURAUD, EURNZD, GBPJPY, GBPCAD, GBPAUD, GBPNZD, CADHJPY, AUDJPY, NZDJPY, AUDNZD, le DowJones, le Nasdaq, le S&P, le CAC40, le Dax, et le footsie.

Je vous souhaite une bonne journée de trading !

[Analyse technique : 19 paires et 6 indices.](#)

Je vous offre dans cet article l'analyse de fin de semaine normalement réservée aux abonnés à ma liste de diffusion.

Vous y retrouverez l'analyse de 19 paires (EURUSD, GBPUSD, UDJPY, USDCAD, AUDUSD, NZDUSD, EURGBP, EURJPY, EURCAD, EURAUD, EURNZD, GBPJPY, GBPCAD, GBPAUD, GBPNZD, CADHJPY, AUDJPY, NZDJPY, AUDNZD) et de 6 indices (DowJones, Nasdaq, S&P, CAC40, Dax, footsie).



Vous y trouverez aussi un document excel avec mon plan de trading pour toutes ces paires. Ce document vous permet en un coup d'œil de savoir ce qu'il faut y surveiller sur chacune d'entre elles.

[Analyse 19 paires et 6 indices en video \(sur megaco.nz\)](#)

[Plan de trading sous excel \(sur megaco.nz\)](#)

Si vous souhaitez recevoir ce document chaque semaine, rien de plus facile : il suffit de vous abonner à ma liste de diffusion. C'est gratuit et vous pouvez le faire [ICI](#).

Que les pips éclairent votre chemin de leur lueur
bienveillante,


Stephane pour forex-trader.fr.

[EURUSD Analyse technique du 2 Novembre 2015.](#)

EURUSD. Une nouvelle analyse technique de forex-trader.fr
(forex trader).

[Sur Youtube](#)

[Sur Dailymotion](#)



Cassure baissière d'une ligne de
tendance support et retest avec des
configurations baissières sur la
fin de la séance de Vendredi : je
préfère vendre. Pour ce faire, j'ai
besoin d'un sursaut jusqu'à une
zone de résistance et d'un signal.
Entre 1,10 et 1,145, je ne
chercherais donc qu'à vendre, et je
vous explique dans cette vidéo où

je place mes zones de résistance –et pourquoi-.

Mes niveaux de profit situés à 1,10, 1,05, 1,0, 0,991, et
0,91. Pourquoi ? C'est dans la vidéo.

Une cassure haussière confirmée de 1,145 me ferait devenir
plutôt acheteur.

Recevez gratuitement chaque week-end mon plan de trading
complet pour le lundi ainsi qu'une vidéo d'analyse technique
de toutes les paires que je trade en vous inscrivant à ma

liste de diffusion. J'y analyse EURUSD, GBPUSD, USDJPY, USDCAD, AUDUSD, NZDUSD, EURGBP, EURJPY, EURCAD, EURAUD, EURNZD, GBPJPY, GBPCAD, GBPAUD, GBPUSD, CADJPY, AUDJPY, NZDJPY, AUDNZD, le DowJones, le Nasdaq, le S&P, le CAC40, le Dax, et le footsie.

Je vous souhaite une bonne journee de trading !