


[NZDUSD Analyse technique et plan de trading 30 Octobre 2015.](#)

NZDUSD. Une nouvelle analyse technique de forex-trader.fr (forex trader).

[Sur Youtube](#)

[Sur Dailymotion](#)



Niveau de résistance très important à surveiller vers 0,685 sur NZDUSD dans un contexte généralement haussier. Je vais acheter au-dessus de 0,66 ou à vendre un rejet de la résistance vers 0,685. En cas de cassure haussière de ce niveau, j'attendrais un retour + confirmation pour acheter long terme.

Recevez gratuitement chaque week-end mon plan de trading complet pour le lundi ainsi qu'une vidéo d'analyse technique de toutes les paires que je trade en vous inscrivant à ma liste de diffusion. J'y analyse EURUSD, GBPUSD, USDJPY, USDCAD, AUDUSD, NZDUSD, EURGBP, EURJPY, EURCAD, EURAUD, EURNZD, GBPJPY, GBPCAD, GBPAUD, GBPUSD, CADJPY, AUDJPY, NZDJPY, AUDNZD, le DowJones, le Nasdaq, le S&P, le CAC40, le Dax, et le footsie.


Je vous souhaite une bonne journée de trading !

[EURUSD Analyse technique et plan de trading 29 Octobre 2015.](#)

EURUSD. Une nouvelle analyse technique de forex-trader.fr (forex trader).

[Sur Youtube](#)

[Sur Dailymotion](#)



Gros décrochage de l'eurodollar après le FOMG hier. La paire a cassé le niveau 1,10, deux SMA semaines et la ligne de tendance support d'un triangle baissier.

J'attendrai un rebond vers des résistances, entre 1,10 et 1,11 pour chercher des signaux vendeurs. Si on passe la ligne de support entre 1,07 et 1,05, on devrait aller tester les supports de fibo mensuels vers 0,991 et 0,91.

Recevez gratuitement chaque week-end mon plan de trading complet pour le lundi ainsi qu'une vidéo d'analyse technique de toutes les paires que je trade en vous inscrivant à ma liste de diffusion. J'y analyse EURUSD, GBPUSD, USDJPY, USDCAD, AUDUSD, NZDUSD, EURGBP, EURJPY, EURCAD, EURAUD, EURNZD, GBPJPY, GBPCAD, GBPAUD, GBPNZD, CADHJPY, AUDJPY, NZDJPY, AUDNZD, le DowJones, le Nasdaq, le S&P, le CAC40, le Dax, et le footsie.


Je vous souhaite une bonne journée de trading !

[EURGBP Analyse technique et plan de trading 27 Octobre 2015.](#)

EURGBP. Une nouvelle analyse technique de forex-trader.fr (forex trader).

[Sur Youtube](#)

[Sur Dailymotion](#)



EURGBP est à surveiller car sur un niveau charnière vers 0,72. La publication du produit intérieur brut britannique à 10 h30 peut faire fortement bouger cette paire et j'observerai à la clôture du chandelier sa position par rapport à un triangle haussier sur le graphe H4.

Recevez gratuitement chaque week-end mon plan de trading complet pour le lundi ainsi qu'une vidéo d'analyse technique de toutes les paires que je trade en vous inscrivant à ma liste de diffusion. J'y analyse EURUSD, GBPUSD, UDJPY, USDCAD, AUDUSD, NZDUSD, EURGBP, EURJPY, EURCAD, EURAUD, EURNZD, GBPJPY, GBPCAD, GBPAUD, GBP NZD, CADHJPY, AUDJPY, NZDJPY, AUDNZD, le DowJones, le Nasdaq, le S&P, le CAC40, le Dax, et le footsie.

Je vous souhaite une bonne journée de trading !

[Analyse technique EURUSD et AUDUSD \(en anglais\)](#)

26-10-2015

Ci-joint mon analyse de ces deux paires sur le site profitf.com -en anglais-.

[EURUSD, AUSUSD trading plan \(26-10-2015\)](#)

GBPUSD analyse et plan de trading 26 Octobre 2015.

GBPUSD. Une nouvelle analyse technique de forex-trader.fr (forex trader).

[Sur Youtube](#)

[Sur Dailymotion](#)



Le cable a cassé le support d'un range sur H4 vers 1,54, et semble plonger vers le bas. Une analyse des chartes de plus grande amplitude (jour/semaine) montre l'absence de tendance sur cette paire, et montre aussi qu'elle est plutôt en train de retester un support vers

1,535.

Si ce support casse, il est probable que GPUSD aille revisiter le niveau 1,5175. Comme il n'y pas de tendance sur le graphe semaine, et si nous atteignons ce support, j'aurais plutôt tendance justement à y chercher des rebonds haussiers.

Dans l'autre sens, un rebond vers 1,535 ou une cassure haussière de 1,54 m'inciterait à acheter pour aller chercher les prochaines résistances semaine, vers 1,555 et 1,585.

Recevez gratuitement chaque week-end mon plan de trading complet pour le lundi ainsi qu'une vidéo d'analyse technique de toutes les paires que je trade en vous inscrivant à ma liste de diffusion. J'y analyse EURUSD, GBPUSD, USDJPY, USDCAD, AUDUSD, NZDUSD, EURGBP, EURJPY, EURCAD, EURAUD, EURNZD, GBPJPY, GBPCAD, GBPAUD, GBPNZD, CADHJPY, AUDJPY, NZDJPY, AUDNZD, le DowJones, le Nasdaq, le S&P, le CAC40, le Dax, et le footsie.

Je vous souhaite une bonne journée de trading !

[Bien choisir son courtier.](#)

Ajout sur mon blog d'une nouvelle page dont je sens qu'elle ne va pas me faire que des amis : [Choisir son courtier et éviter les courtiers malhonnêtes.](#)

[EURUSD Analyse technique et plan de trading 23 Octobre 2015.](#)

EURUSD. Une nouvelle analyse technique de forex-trader.fr (forex trader).

[Sur Youtube](#)

Sur [Dailymotion](#)



Énorme décrochage de l'euro hier suite à la décision de la BCE et aux propos de son président Mario Draghi. La paire a perdu près de 240 pips dans la journée, c'est à dire près de deux fois et demie son amplitude journalière moyenne.

Ce faisant elle a bien évidemment cassé plusieurs supports et maintenant qu'ils sont devenus résistance ils nous serviront à chercher des signaux vendeurs en cas de retest. La zone se situe entre 1,114 et 1,116, voire 1,12 si retest de la ligne de tendance support en H4. On fera attention à 1,10 où est située une ligne de tendance support (graphe jour), et on visera 0,99 et 0,91, c'est-à-dire deux retracements fib mensuels.

Il y a quelques nouvelles économiques concernant l'euro ce matin : à 9h00, 9h30, et 10h00. Je préfère les laisser passer avant de prendre une position, car elles peuvent donner lieu à de faux signaux.

Recevez gratuitement chaque week-end mon plan de trading complet pour le lundi ainsi qu'une vidéo d'analyse technique de toutes les paires que je trade en vous inscrivant à ma liste de diffusion. J'y analyse EURUSD, GBPUSD, USDJPY, USDCAD, AUDUSD, NZDUSD, EURGBP, EURJPY, EURCAD, EURAUD, EURNZD, GBPJPY, GBPCAD, GBPAUD, GBPNZD, CADHJPY, AUDJPY, NZDJPY, AUDNZD, le DowJones, le Nasdaq, le S&P, le CAC40, le Dax, et le footsie.

Je vous souhaite une bonne journée de trading !


Stephane Lesieur

[GBPJPY Analyse technique et plan de trading 22 Octobre 2015.](#)

GBPJPY. Une nouvelle analyse technique de forex-trader.fr (forex trader).

[Sur Youtube](#)

Sur [Dailymotion](#)



La paire vient de rejeter le niveau 185,3. Le rejet n'est pas vigoureux, mais plusieurs résistances sont situées dans cette zone : un niveau de retracement Fibo 50, la MAS200 jour, une ligne horizontale de support/résistance, la MAS 55 semaine. Depuis GBPJPY descend doucement. Les mauvaises performances des indices

boursiers japonais, qui ont renforcé le yen, contribue à abaisser cette paire qui a même sur H4 cassé en support la MAS 20 vers 185.

Je vais chercher à vendre les rebonds sous entre 184,8 et 185,5 vers 180, qui est le plus proche support semaine.

Recevez gratuitement chaque week-end mon plan de trading complet pour le lundi ainsi qu'une vidéo d'analyse technique de toutes les paires que je trade en vous inscrivant à ma liste de diffusion. J'y analyse EURUSD, GBPUSD, USDJPY, USDCAD, AUDUSD, NZDUSD, EURGBP, EURJPY, EURCAD, EURAUD, EURNZD, GBPJPY, GBPCAD, GBPAUD, GBPNZD, CADHJPY, AUDJPY, NZDJPY, AUDNZD, le DowJones, le Nasdaq, le S&P, le CAC40, le Dax, et le footsie.

Je vous souhaite une bonne journée de trading !


Stephane Lesieur

[EURNZD Analyse technique et plan de trading 21 Octobre 2015.](#)

EURNZD. Une nouvelle analyse technique de forex-trader.fr (forex trader).

[Sur Youtube](#)

Sur [Dailymotion](#)



Après avoir beaucoup baissé, EURNZD a entamé une consolidation haussière entre Avril et Aout de cette année. En Aout cette consolidation s'est interrompue vers 1,87 et la paire est repartie à la baisse jusqu'à 1,64 qu'elle a atteint le 16 Octobre. Depuis le NZD s'étant affaibli suite à une série de mauvaises nouvelles

économiques, la paire EURNZD est reaptie à la hausse jusqu'à arriver hier sur une grosse résistance hebdomadaire vers 1,688. Je vais surveiller ce niveau ; une cassure haussière n'est pas à écarter.

Même si ce niveau rejette la paire, un support se trouve vers 1,675 sur H4 et je chercherai également des signaux haussiers si nous revenons à ce niveau

Recevez gratuitement chaque week-end mon plan de trading complet pour le lundi ainsi qu'une vidéo d'analyse technique

de toutes les paires que je trade en vous inscrivant à ma liste de diffusion. J'y analyse EURUSD, GBPUSD, UDJPY, USDCAD, AUDUSD, NZDUSD, EURGBP, EURJPY, EURCAD, EURAUD, EURNZD, GBPJPY, GBPCAD, GBPAUD, GBPNZD, CADHJPY, AUDJPY, NZDJPY, AUDNZD, le DowJones, le Nasdaq, le S&P, le CAC40, le Dax, et le footsie.

Je vous souhaite une bonne journée de trading !


Stephane Lesieur

[AUDUSD Analyse technique et plan de trading 19 Octobre 2015.](#)

AUDUSD. Une nouvelle analyse technique de forex-trader.fr (forex trader).

[Sur Youtube](#)

Sur [Dailymotion](#)



AUDUSD est entrée dans la consolidation haussière d'une tendance baissière (graphe semaine). Je vais surveiller les niveaux 0,725 et 0,734 (MAS100 jour) pour y chercher des signaux haussiers vers 0,76. Dans l'autre sens, on rentre pour moi dans une zone de non trade entre 0,725 et 0,708.

On peut en cas de cassure confirmée de 0,708 prendre un signal baissier, mais je préfère chercher des signaux haussiers entre 0,70 et 0,69. Une cassure confirmée de 0,69

ouvrirait la voie à un retest de 0,66 (niveau mensuel de fib).

Recevez gratuitement chaque week-end mon plan de trading complet pour le lundi ainsi qu'une vidéo d'analyse technique de toutes les paires que je trade en vous inscrivant à ma liste de diffusion. J'y analyse EURUSD, GBPUSD, USDJPY, USDCAD, AUDUSD, NZDUSD, EURGBP, EURJPY, EURCAD, EURAUD, EURNZD, GBPJPY, GBPCAD, GBPAUD, GBP NZD, CADHJPY, AUDJPY, NZDJPY, AUDNZD, le DowJones, le Nasdaq, le S&P, le CAC40, le Dax, et le footsie.

Je vous souhaite une bonne journée de trading,

Stephane Lesieur