


[USDCAD Analyse technique 7 juillet 2015.](#)

USDCAD. Une nouvelle analyse technique de forex-trader.fr (forex trader).

Sur [Youtube](#)

Sur [Dailymotion](#)



Sur le graphe quotidien nous venons de passer un niveau de Fibonacci important (1,2630). Tant que nous sommes au-dessus, je vais chercher à acheter les signaux en direction de 1,2825 (précédent plus haut) et surtout 1,330 : sur le graphe mensuel, nous cassons une résistance 50 de fib, et le prochain niveau, le 0,382 est à ce niveau. Attention à la résistance vers 1,2725, c'est un niveau de fib 0,886 sur le graphe jour.

Vous pouvez recevoir gratuitement chaque week-end mon plan de trading complet pour le lundi ainsi qu'une vidéo d'analyse technique de toutes les paires que je trade (une vingtaine) en vous inscrivant à ma liste de diffusion.

Bon trading,


Stephane

[AUDUSD analyse technique du 3 Juillet 2015.](#)

AUDUSD. Une nouvelle analyse technique de forex-trader.fr (forex trader).

Sur [Youtube](#)

Sur [Dailymotion](#)



La paire « pilonne » sur H4 un support important vers 0,76 qui a toujours refusé de la laisser passer jusque-là. Si ce support cède. Il y a un autre support (graphe semaine) vers 0,7525 qui semble atteignable aujourd'hui. Attention, je déconseille fortement de laisser un trade ouvert ce week-end (#réfêrundum grec, #stopspasrespectés). Attention, pas de NFP aujourd'hui pour causes de fermetures des banques US.

N'hésitez pas à me faire part de vos suggestions ou commentaires soit directement après cet article, soit par mail à mail@forex-trader.fr.

Vous pouvez recevoir gratuitement chaque week-end mon plan de trading complet pour le lundi ainsi qu'une vidéo d'analyse technique de toutes les paires que je trade (une vingtaine) en vous inscrivant à ma liste de diffusion.

Bon trading,


Stephane

[USDCAD Analyse technique du 2 juillet 2015.](#)

USDCAD. Une nouvelle analyse technique de forex-trader.fr (forex trader).

Sur [Youtube](#)

Sur [Dailymotion](#)



USDCAD semble s'orienter de nouveau à la hausse puisque sur le graphe jour il a fait un plus bas plus haut que le précédent, et vient de casser une résistance vers 1,25. Je vais chercher des signaux acheteurs dans la zone 1,25 1,255. Les possibilités de hausse à long terme semblent importantes, mais je n'envisage pas de garder ce trade au-delà de la fin de la semaine. (#référendumgrec).

Qu'en pensez-vous ? N'hésitez pas à me faire part de vos suggestions ou commentaires soit directement après cet article, soit par mail à mail@forex-trader.fr.

Vous pouvez recevoir gratuitement chaque week-end mon plan de trading complet pour le lundi ainsi qu'une vidéo d'analyse technique de toutes les paires que je trade (une vingtaine) en vous inscrivant à ma liste de diffusion.


À demain pour une nouvelle analyse !

[NZDUSD Analyse technique 1er juillet 2015.](#)

NZDUSD. Une nouvelle analyse technique de forex-trader.fr (forex trader).

Sur [Youtube](#)

Sur [Dailymotion](#)



Soyez très prudents sur votre trading cette semaine, le marché n'est pas dans un état normal. Aujourd'hui je laisse volontairement l'euro qui est imprévisible et j'attire votre attention sur une configuration intéressante sur NZDUSD. La paire, dans une forte tendance baissière, vient de casser un support 50 de fib vers 0,684, et semble partie pour le retester. Je vais vendre les signaux sous 0,688 vers 0,66.

Une cassure haussière de 0,688 ouvrirait la voie à une consolidation vers 0,70.

Qu'en pensez-vous ? N'hésitez pas à me faire part de vos suggestions ou commentaires soit directement après cet article, soit par mail à mail@forex-trader.fr.

Vous pouvez recevoir gratuitement chaque week-end mon plan de trading complet pour le lundi ainsi qu'une vidéo d'analyse technique de toutes les paires que je trade (une vingtaine) en vous inscrivant à ma liste de diffusion.

À demain pour une nouvelle analyse !